

一般財団法人大阪労働協会は、ORK Techキャリアプログラムの一環として、大学生や教職員向けにオンライン学習「IBM SkillsBuild」の提供を開始しました。IBM SkillsBuildは、IBMが無料で提供するオンライン学習プラットフォームであり、就職活動に必要なスキルに加え、AI、クラウドコンピューティング、データサイエンス、サイバーセキュリティなど、現代のビジネス環境で求められる各種スキルを習得できる豊富なコンテンツ(3,000以上)を備えています。今回、このプログラムは大学生のみならず、大学や教育機関の教職員や、大学生の支援を行うカウンセラーにも無料で提供され、学習機会としてだけでなく支援ツールとしても活用いただけます。この機会に、以下の手順に従ってご登録いただき、ぜひご活用ください。

## 働き方

アジャイル 方法論	デザイン 思考	中小企業向 けデジタル 戦略	起業家 精神	プロジェクト マネジメント
--------------	------------	----------------------	-----------	------------------



IBMデジタル・バッジによりスキル習得を証明  
(一部コンテンツ)



実際の資格の取得が可能 (一部コンテンツ)

## プロフェッショナル・スキル

キャリア 計画	コラボ レーション	コミュニ ケーション	批判的 思考	意思決定	デジタル リテラシー	ダイバーシ ティ&インク ルージョン	対人スキル
マインド フルネス	問題解決	プロ意識	レジリ エンス	仮想 チーミング	デジタルの 世界で働く	リーダー シップ	

## テクノロジー・スキル

人工知能 (AI)	ブロック チェーン	クラウド コンピュー ティング	サイバー セキュリティ	データと 分析	デジタル マーケティング
IoT	オープン ソース ソフトウェア	量子コン ピューター	Web 開発	エンタープ ライズコンピ ューティング	

## 就職活動の準備

履歴書の 作成	面接
デジタルプラ ンドの作成	就職困難時 の求職
新しい仕事 での成功	在宅勤務

Udemy  
提供  
コンテンツ

Udemy-SkillsBuild

## 注目の職種

カスタマー サービス 担当者	サイバーセキ ュリティアナ リスト	データ アナリスト	デザイナー	Linux システム 管理者	プロジェクト マネージャー
----------------------	-------------------------	--------------	-------	----------------------	------------------

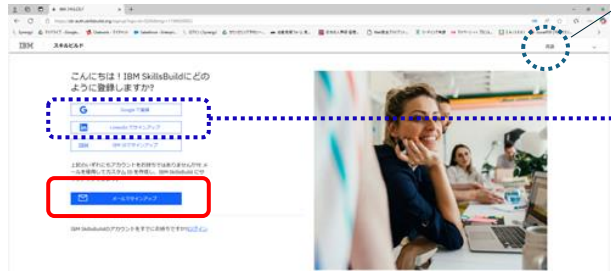
# 【登録手順】 IBM SkillsBuildのユーザー登録

(1)下記2次元コードもしくはURLより登録フォームへ



<https://sb-auth.skillsbuild.org/signup?ngo-id=0339&mgr=1190630REG>

(2)「登録方法」を選択してサインアップ画面へ



ここで  
言語変更可能

Google  
(Gmail※推奨)、  
又はLinkedIn  
のアドレスがあれば、こちらから。  
※(6)に移ります。

(3)「必要事項」を入力して送信

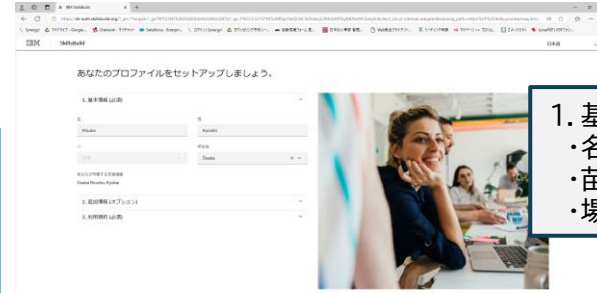


送信後、「複数要素認証画面」  
に変わります。入力したメールア  
ドレスに届いたコードを入力し  
てください。

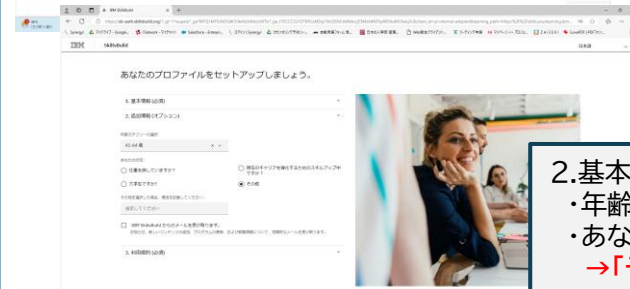


プロフィール設定画面へ

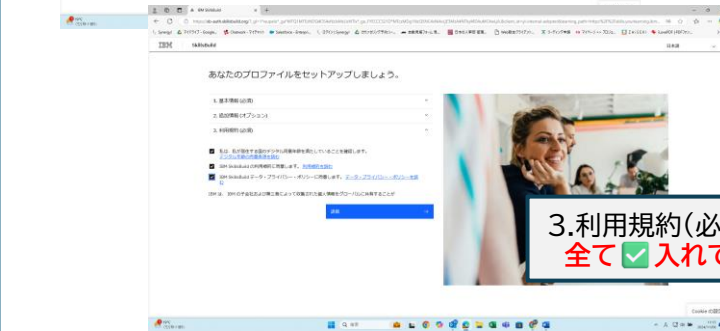
(4)「プロフィール」を設定してアカウントを作成



1. 基本情報(必須)
- ・名前
  - ・苗字
  - ・場所



2. 基本情報(オプション)
- ・年齢カテゴリ
  - ・あなたの状況
- 「その他」を選択



3. 利用規約(必須)
- 全て  入れて、送信

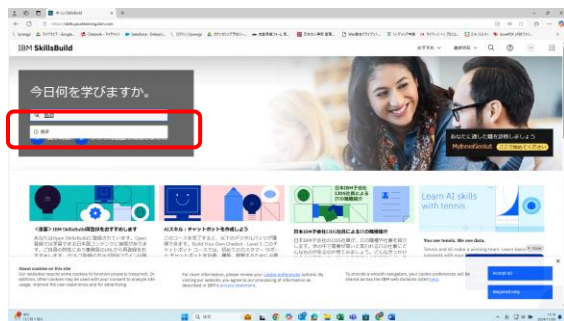
(5)アカウント作成成功！



# 【登録手順】 講座の検索と受講完了まで行い、今後活用できる環境を整えてください。

今回は、就職活動に役立つ「話し方のコツ講座」を例に、検索～受講完了まで進みます

(6) 検索窓に「就活」と入力すると、現在3つの講座が表示されます

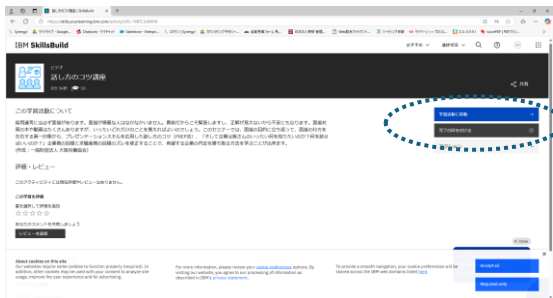


(7) 「話し方のコツ講座」を選択

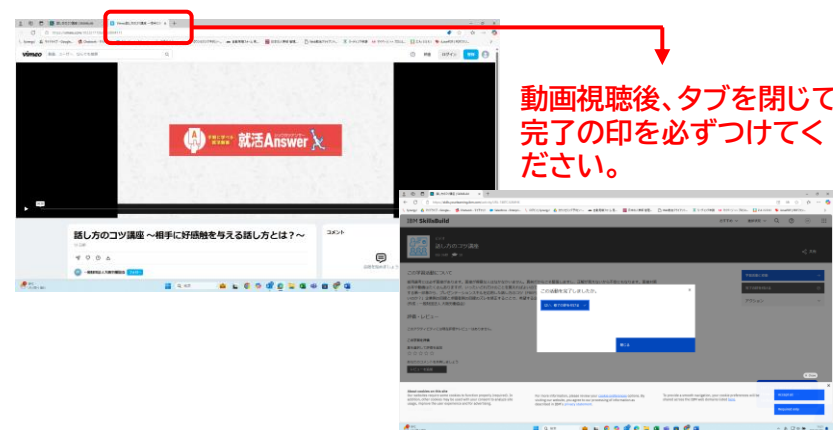


- ・話し方のコツ講座
- ・自分に合った企業を見極める3つの質問
- ・先入観ではたどり着けない！自分にピッタリの企業探し

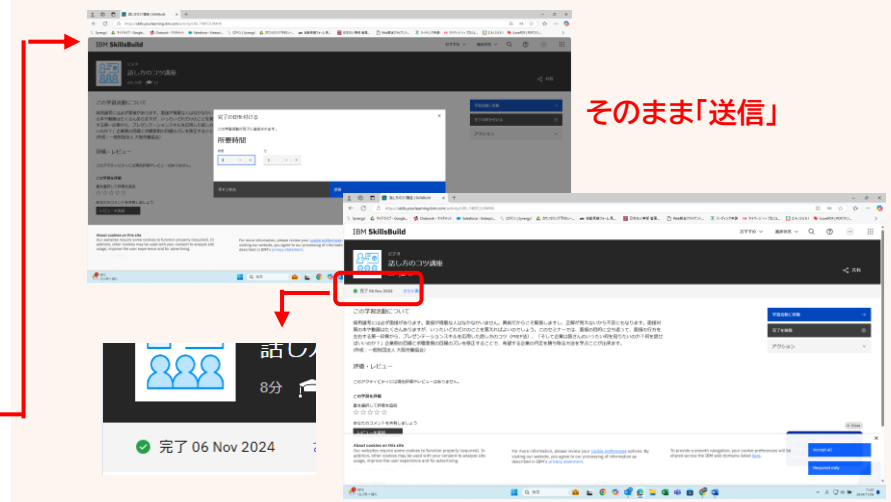
(8) 学習活動に移動(※今回は★に進んでください)



(9) 「話し方のコツ講座」の動画に遷移



(★)今回は時間短縮の都合上、「完了の印を付ける」を押してください



完了マークがついていればOK  
→これがないと「受講完了」にはなりません。